

Fienagione | Forraje

GIROANDANATORI HILERADORES



AGRICULTURAL MACHINERY
enorossi

ITA-SPA



— Ruotino tastatore.
Rueda de control frontal.



— Riduttori a bagno d'olio.
Reductores en baño de aceite.



— Doppia ruota tandem.
Doble rueda tándem.

GIROANDANATORI HILERADORES

RR 320/350

RR 350 EVO PROFI

RR 420 EVO PROFI

ENODUO 610/660

ENODUO 780

ENODUO TRACER 7802

Your ideas, Our products

I giroandinatori ENOROSI sono macchine professionali che garantiscono la massima produttività in ogni tipo di terreno. Montano tutti riduttori a bagno d'olio garantendo affidabilità alla macchina. Grazie al perfetto adattamento al suolo ed al lavoro delicato di raccolta preservano le qualità del prodotto.

Los rastrillos hileradores ENOROSI son máquinas profesionales que ofrecen la máxima productividad en cualquier tipo de terreno. Están equipados con reductores en baño de aceite, lo que garantiza la fiabilidad de la máquina. Gracias a la perfecta adaptación al suelo y al delicado trabajo de recolección, preservan la calidad del producto.

RR 320/350

Giroandanatori Hileradores



WATCH VIDEO




Il giroandanatore modello RR320/9 monta ruote singole pivotanti mentre il modello RR350/9 TANDEM monta ruote pivotanti su assali tandem. Tutti sono dotati di telaio con ammortizzatore centrale e braccetti rinforzati.

El rastrillo hilerador modelo RR 320/9 monta ruedas pivotantes individuales mientras que el modelo RR 350/9 TANDEM tiene ruedas pivotantes en ejes tandem. Todos están equipados con bastidor con amortiguador central y brazos reforzados.



Bandella laterale per la formazione dell'andana.
Lona lateral para la formación de la hilera.



Giroandanatore RR 320.
Hilerador RR 320.

RR 350 EVO PROFI

Giroandanatori
Hileradores

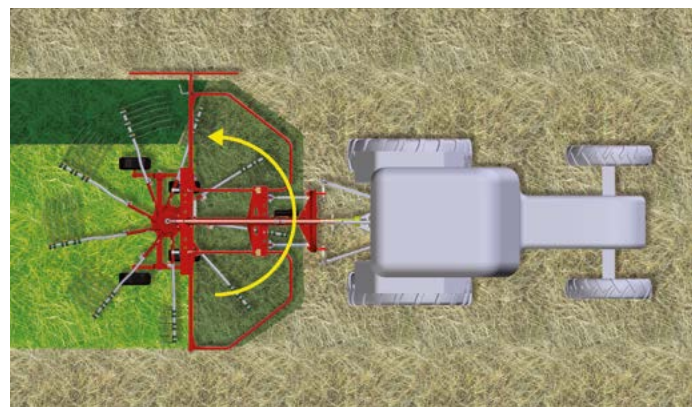


Il giroandanatore modello RR 350 EVO PROFI monta ruote tandem distanziate per maggiore stabilità. E' dotato di telaio snodato ed ammortizzato con oscillamento laterale e perno di bloccaggio per il trasporto. Il braccio del telaio con inclinazione tangenziale al rotore aumenta l'efficienza di lavoro. I braccetti sono rinforzati.

El rastrillo hilerador modelo RR 350 EVO PROFI está equipado con ruedas tándem espaciadas para una mayor estabilidad. Está compuesto por un bastidor articulado con oscilación lateral y un pasador de bloqueo para el transporte. El brazo del bastidor con inclinación tangencial al rotor aumenta la eficiencia del trabajo. Los brazos están reforzados.



Posizione di trasporto.
Posición de transporte.



Posizione di lavoro.
Posición de trabajo.

RR 420 EVO PROFI

Giroandanatori

Hileradores

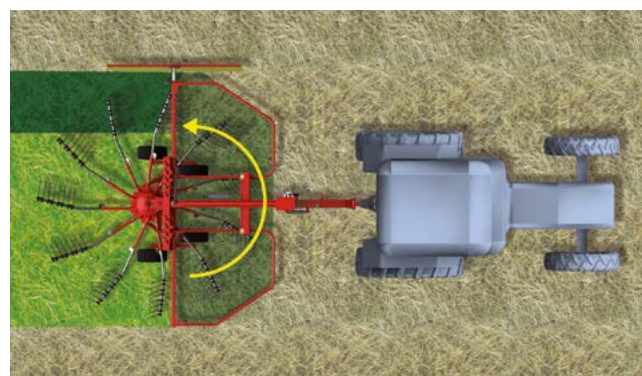


WATCH VIDEO



Il giroandanatore modello RR 420 EVO PROFI monta ruote tandem. Nella versione portata, il telaio è snodato ed ammortizzato con oscillamento laterale e perno di bloccaggio per il trasporto. Nella versione trainata il sistema HIGHSPACE permette di sollevare il rotore di 50cm da terra per facilitare il passaggio sopra le andane. I braccetti sono rinforzati.

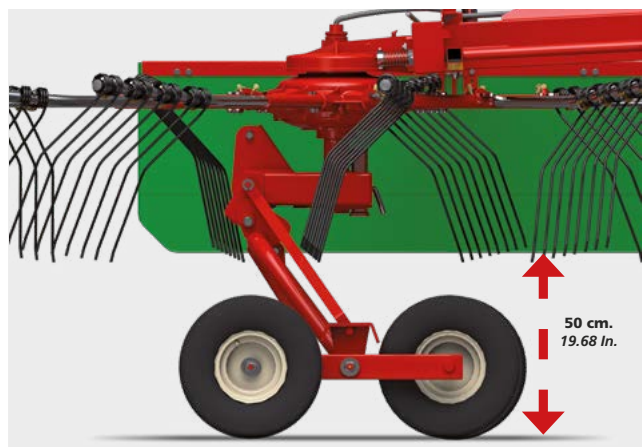
El rastrillo hilerador modelo RR 420 EVO PROFI está equipado con ruedas tándem. La versión con enganche de 3 puntos tiene el bastidor articulado con oscilación lateral y pasador de bloqueo para el transporte. En la versión de arrastre, el sistema HIGHSPACE permite elevar el rotor de 50 cm. del suelo para facilitar el paso por las hileras. Los brazos están reforzados.

























Posizione di lavoro.
Posición de trabajo.



Versione trainata per trattori di bassa potenza.
Versión arrastrada para tractores de baja potencia.



Sistema HIGHSPACE nella versione trainata.
Sistema HIGHSPACE en la versión arrastrada.

| | RR320 | RR350 | RR350 EVO PROFI | RR420 EVO PROFI 3PH | RR420 EVO PROFI PTH |
|--|----------------------------------|--------------------------------|--|--|------------------------|
|  Larghezza lavoro (min/max) Ancho de trabajo (min/max) | 320 cm. 10.5 ft. | 350 cm. 11.5 ft. | 350 cm. 11.5 ft. | 420 cm. 13.8 ft. | 420 cm. 13.8 ft. |
|  Tipo di andana Tipo de hilera | Laterale sinistra/Lado izquierdo | | | | |
|  Larghezza media dell'andana Ancho medio de la hilera | 60 cm. 2 ft. | 60 cm. 2 ft. | 60 cm. 2 ft. | 90 cm. 3 ft. | 90 cm. 3 ft. |
|  Nr. di rotori N. de rotores | 1 | 1 | 1 | 1 | 1 |
|  Diametro dei rotori Diámetro del rotor | 280 cm. 9.2 ft. | 310 cm. 10.2 ft. | 310 cm. 10.2 ft. | 350 cm. 11.5 ft. | 350 cm. 11.5 ft. |
|  Trasmissione dei rotori Transmisión de los rotores | Bagno d'olio/Baño de aceite | | | | |
|  Nr. di bracci portadenti per rotore N. de brazos de púas por rotor | 9 | 9 | 9 | 11 | 11 |
|  Nr. di denti doppi N. de dientes dobles | 27 | 27 | 27 | 44 | 44 |
|  Controllo profondità di lavoro Control profundidad de trabajo | Meccanica/Mecánica | | | | |
|  Largh. trasp.to con bracci montati Ancho transporte con brazos montados | 280 cm. 9.2 ft. | 310 cm. 10.2 ft. | 310 cm. 10.2 ft. | 350 cm. 11.5 ft. | 350 cm. 11.5 ft. |
|  Largh. trasp.to con bracci smontati Ancho transporte con brazos desmontados | 160 cm. 5.2 ft. | 160 cm. 5.2 ft. | 190 cm. 6.2 ft. | 190 cm. 6.2 ft. | 190 cm. 6.2 ft. |
|  Lunghezza trasporto Longitud de transporte | 245 cm. 7.8 ft. | 245 cm. 7.8 ft. | 255 cm. 8.4 ft. | 295 cm. 9.7 ft. | 390 cm. 12.8 ft. |
|  Altezza trasporto Altura de transporte | *250 cm. *8.2 ft. | *260 cm. *8.5 ft. | *225 cm. *7.4 ft. | *240 cm. *7.9 ft. | 295 cm. 9.7 ft. |
|  Attacco Enganche | 3 punti fisso 3 puntos fijo | 3 punti fisso 3 puntos fijo | 3 punti snodato 3 puntos articulado | 3 punti snodato 3 puntos articulado | Trainato Remolcado |
|  Ruote del rotore Ruedas rotor | 2 x 16/6.5x8 | 4 x 16/6.5x8 | 4 x 16/6.5x8 | 4 x 18/8.5x8 | 4 x 18/8.5x8 |
|  Ruote di supporto Ruedas de apoyo | - | - | - | - | 4 x 18/8.5x8 |
|  Potenza minima richiesta HP Potencia mínima TDF requerida | 35 | 35 | 50/60 | 60/70 | 60/70 |
|  Peso Peso | 355 cm. 782 Lbs. | 375 cm. 827 Lbs. | 550 Kg 1211 Lbs. | 600 Kg 1323 Lbs. | 622 Kg 1370 Lbs. |
|  Ruotino tastatore Rueda de control | ☒ | ☒ | ☒ | ☒ | - |
|  Trasmissione con cardani Transmisión por cardanes | • | • | • | • | • |
|  Kit luci e segnalazione stradale Kit de luces y señalización para la circulación | - | - | ☒ | ☒ | ☒ |
|  Cardano omocinetico per trattore Cardan homocinético para tractor | - | - | - | - | ☒ |

• Standard / Standard ☒ Optional / Opciones - Non disponibile / No disponible

*con sollevamento a 40cm da terra.

*con elevación de 40cm del suelo.

Enorossi si riserva il diritto di variare in ogni momento e senza preavviso caratteristiche e specifiche tecniche.

Enorossi se reserva el derecho a modificar características y especificaciones técnicas en cualquier momento y sin previo aviso.

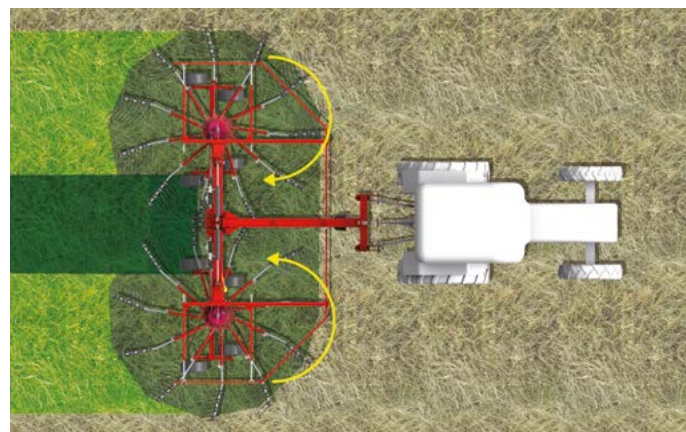
ENODUO 610/660

Giroandanatori a doppio rotore
Rastrillos hileradores doble rotor



I giroandanatori a doppio rotore, modello ENODUO 610/660, formano un'andana centrale. E' disponibile nella versione portata con attacco pivotante al trattore. I rotori sono oscillanti per un miglior adattamento al terreno. Grazie alla sovrapposizione dei braccetti, anche il prodotto al centro viene sollevato dal terreno facilitandone l'asciugatura.

Los rastrillos hileradores de doble rotor modelo ENODUO 610/660 forman una hilera central. Están disponibles en la versión con enganche a los tres puntos del tractor. Los rotores oscilan para una mejor adaptación al suelo. Gracias a la superposición de los brazos, incluso el producto que se encuentra en el centro se levanta del suelo facilitando el secado.




Trasmissione a cardano.
Transmisión con cardán.

Formazione andana centrale.
Formación de la hilera central.



Configurazione di trasporto.
Configuración de transporte.



Attacco a tre punti pivotante.
Enganche pivotante a los 3 puntos del tractor.



Configurazione di lavoro.
Configuración de trabajo.

ENODUO 780

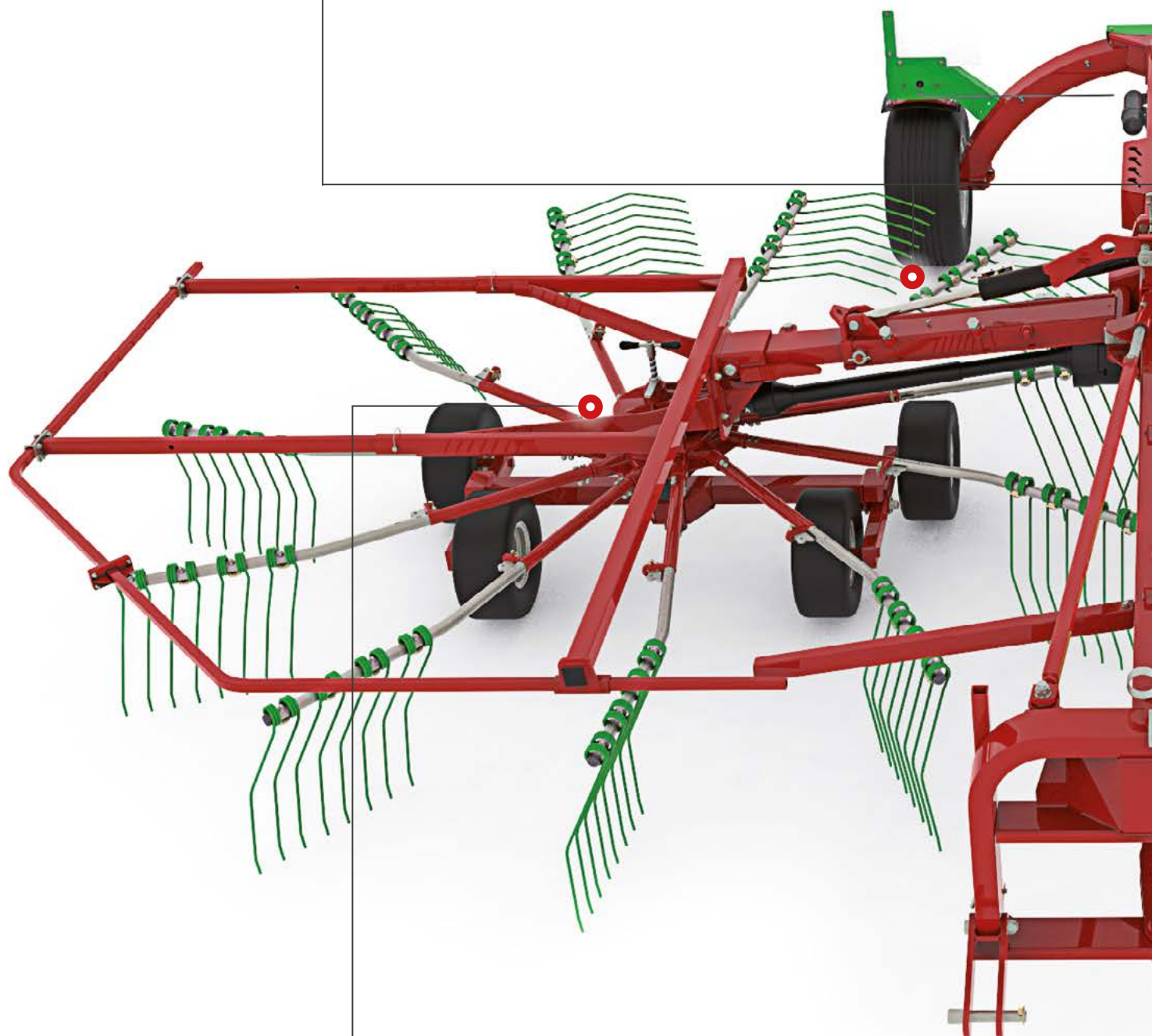
Giroandatori a doppio rotore

Rastrillos hileradores doble rotor



Regolazione **idraulica larghezza di lavoro.**

Ajuste **hidráulico del ancho de trabajo.**




Trasmissione dei rotori: **bagno d'olio.**

Transmisión rotores: **baño de aceite.**



Traversa **posteriore autosterzante**.
Enganche **trasero autodireccional**.



Intersezione completa dei braccetti.
Intersección completa de los brazos.

ENODUO 780

Giroandanatori a doppio rotore
Rastrillos hileradores doble rotor



Il giroandanatore a doppio rotore modello ENODUO 780 forma un'andana centrale. L'attacco al trattore è semiportato pivotante. Larghezza di lavoro variabile idraulicamente. I rotori sono oscillanti per un miglior adattamento al terreno. Grazie alla sovrapposizione dei braccetti, anche il prodotto al centro viene sollevato dal terreno facilitandone l'asciugatura.

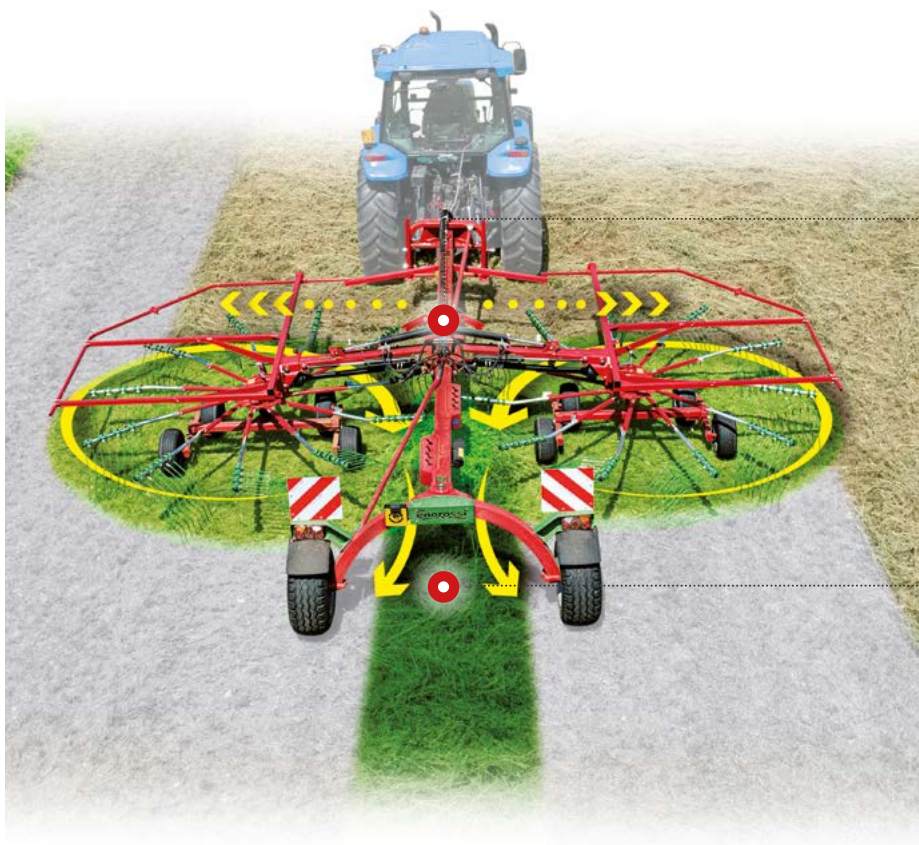
El rastrillo hilerador de doble rotor modelo ENODUO 780 forma una hilera central. El enganche al tractor es semi-remolcado pivotante. Anchura de trabajo ajustable hidráulicamente. Los rotores oscilan para una mejor adaptación al suelo. Gracias a la superposición de los brazos, incluso el producto que se encuentra en el centro se levanta del suelo facilitando el secado.



Attacco semiportato pivotante.
Enganche semi-remolcado pivotante.



Configurazione di trasporto.
Configuración de transporte.



Larghezza di lavoro variabile idraulicamente

Anchura de trabajo ajustable hidráulicamente.

I movimenti di apertura e chiusura e la regolazione della larghezza di lavoro sono comandati idraulicamente dal trattore.

Los movimientos de apertura y cierre y el ajuste del ancho de trabajo son controlados hidráulicamente por el tractor.

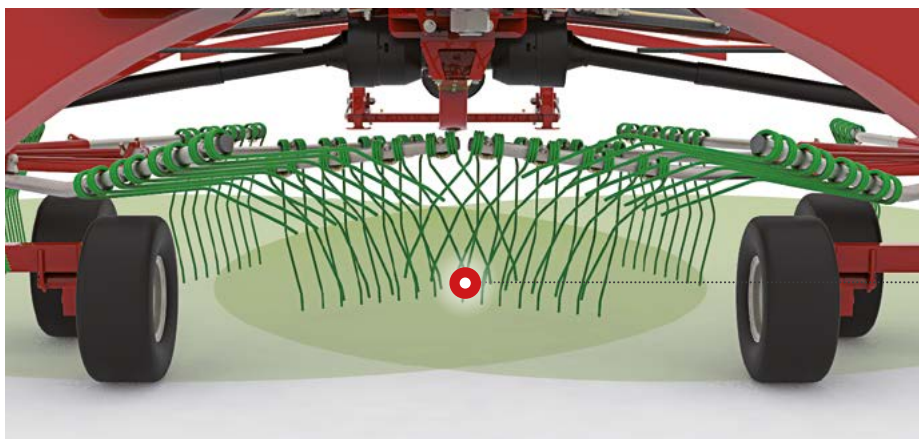


Formazione andana centrale

Formación de la hilera central.

Sollevamento del prodotto al centro dell'andana grazie alla sovrapposizione dei braccetti.

Elevación del producto en el centro de la hilera gracias a la superposición de los brazos.



Intersezione dei braccetti

Intersección de los brazos

Alla minima posizione di lavoro, 7 metri, i braccetti si incrociano sollevando tutto il foraggio al centro dell'andana facilitandone l'asciugatura.

A la mínima posición de trabajo (7 mt.) los brazos se cruzan y mueven todo el forraje en el centro de la hilera facilitando el secado del producto.



Traversa posteriore autosterzante

Enganche trasero autodireccional.

Grande manovrabilità grazie al sistema autosterzante.

Gran maniobrabilidad gracias al sistema de dirección.



ENODUO TRACER 7802

Giroandanatori a doppio rotore

Rastrillos hileradores doble rotor



Snodo **pivottante anteriore**.
*Articulación **pivotante delantera**.*



Ruote di supporto per terreni accidentati.
***Ruedas de apoyo** para terrenos accidentados.*



Snodo **centrale**.
Articulación **central**.



Spostamento laterale a **destra**.
Desplazamiento lateral a la **derecha**.



Snodo **pivottante posteriore**.
Articulación **pivotante trasera**.




Spostamento laterale a **sinistra**.
Desplazamiento lateral a la **izquierda**.

ENODUO TRACER 7802


Giroandanatori a doppio rotore

Rastrillos hileradores doble rotor




Il giroandanatore a doppio rotore modello ENODUO TRACER 7802 è stato progettato per 2 andane singole o un'andana unica laterale. L'attacco al trattore è trainato. La larghezza di lavoro è variabile idraulicamente. I rotori sono oscillanti per un miglior adattamento al terreno.

El rastrillo hilerador de doble rotor modelo ENODUO TRACER 7802 ha sido diseñado para 2 hileras individuales o una única hilera lateral. Enganche al tractor de remolque. El ancho de trabajo es ajustable hidráulicamente. Los rotores oscilan para una mejor adaptación al suelo.



Configurazione lavoro a destra.
Doppia andana.
Configuración de trabajo **derecha.**
Doble hilera.



Configurazione lavoro a sinistra.
Andana singola.
Configuración de trabajo **izquierda.**
Hilera individual.



Doppio carrello tandem per ogni rotore.
Carro doble tándem por cada rotor.



Configurazione di lavoro a doppia andana
Configuración de trabajo de doble hilera

Il giroandatore Enoduo Tracer in configurazione lavoro a destra consente di formare una doppia andana, mantenendo sempre una larghezza lavoro di 780 cm.

El rastrillo hilerador Enoduo Tracer 7802 en la configuración de trabajo a la derecha permite formar una doble hilera, manteniendo siempre un ancho de trabajo de 780 cm.



Configurazione lavoro a singola andana
Configuración de trabajo con hilera individual

Enoduo Tracer in configurazione lavoro a sinistra consente di formare una singola andana.
El modelo Enoduo Tracer 7802 en configuración de trabajo a la izquierda permite formar una hilera individual.



Ruote di supporto per terreni accidentati
Ruedas de apoyo para terrenos accidentados



Snodo pivotante anteriore
Articulación pivotante delantera



Snodo centrale
Articulación central



Snodo pivotante posteriore e cilindro idraulico per regolazione larghezza lavoro
Articulación pivotante trasera y cilindro hidráulico para regulación del ancho de trabajo

ENODUO TRACER 7802

Giroandanatori a doppio rotore

Rastrillos hileradores doble rotor



Enoduo Tracer 7802 in configurazione di trasporto con braccetti smontati.
Enoduo Tracer 7802 en configuración de transporte con brazos desmontados.






























Enoduo Tracer 7802 in configurazione di trasporto con braccetti e bandelle montate.
Enoduo Tracer 7802 en configuración de transporte con brazos y protecciones montados.



Braccetti e bandelle smontate posizionate negli appositi alloggi.
Brazos y protecciones desmontados colocados en los alojamientos adecuados.

Kit luci e segnalazione stradale di serie.
Kit de luces y señalización para la circulación de serie.



| | ENODUO 610 | ENODUO 660 | ENODUO 780 | ENODUO TRACER 7802 |
|---|-------------------------------|-----------------------|--------------------------------|--------------------------------------|
|  Larghezza lavoro (min/max) Ancho de trabajo (min/max) | 610 cm. 20 ft. | 660 cm. 21.65 ft. | 700-780 cm. 23-25.6 ft. | - |
|  Larghezza di lavoro andana singola Ancho de trabajo hilera individual | - | - | - | 780 cm. 25.6 ft. |
|  Larghezza di lavoro doppia andana Ancho de trabajo doble hilera | - | - | - | 780 cm. 25.6 ft. |
|  Tipo di andana Tipo de hilera | Centrale Central | Centrale Central | Centrale Central | Laterale sinistra Lado izquierdo |
|  Larghezza media dell'andana Ancho medio de la hilera | 90 cm. 3 ft. | 90 cm. 3 ft. | 90 -150 cm. 3-5 ft. | 90 cm. 3 ft. |
|  Nr. di rotori N. de rotores | 2 | 2 | 2 | 2 |
|  Diametro dei rotori Diámetro del rotor | 310 cm. 10.2 ft. | 350 cm. 11.5 ft. | 380 cm. 12.5 ft. | 380 cm. 12.5 ft. |
|  Trasmissione dei rotori Transmisión de los rotores | Bagno d'olio/Baño de aceite | | | |
|  Nr. di bracci portadenti per rotore N. de brazos de púas por rotor | 9+9 | 11+11 | 11+11 | 11+11 |
|  Nr. di denti doppi N. de dientes dobles | 27+27 | 44+44 | 44+44 | 44+44 |
|  Configurazione rotori Configuración rotores | Sovrapposizione/Superposición | | | |
|  Controllo profondità di lavoro Control profundidad de trabajo | Meccanica/Mecánica | | | |
|  Regolazione larghezza di lavoro Ajuste del ancho de trabajo | - | - | Idrraulica Hidráulica | Idrraulica Hidráulica |
|  Largh. trasp.to con bracci montati Ancho transporte con brazos montados | 255 cm. 8.35 ft. | 255 cm. 8.35 ft. | 255 cm. 8.35 ft. | 380 cm. 12.5 ft. |
|  Largh. trasp.to con bracci smontati Ancho transporte con brazos desmontados | 255 cm. 8.35 ft. | 255 cm. 8.35 ft. | 255 cm. 8.35 ft. | 255 cm. 8.35 ft. |
|  Lunghezza trasporto Longitud de transporte | 330 cm. 10.8 ft. | 365 cm. 12 ft. | 580 cm. 19 ft. | 875 cm. 28.7 ft. |
|  Altezza trasporto Altura de transporte | *315 cm. *10.3 ft. | *340 cm. *11.2 ft. | 365 cm. 12 ft. | 260 cm. 8.5 ft. |
|  Attacco Enganche | Portato Suspendido | Portato Suspendido | Semiportato Semi-suspendido | Trainato Remolcado |
|  Ruote del rotore Ruedas rotor | 4 x 16/6,50-8 | 4 x 18/8,50-8 | 4 x 18/8.5x8 | 4 x 18/8.5x8 |
|  Ruote di supporto Ruedas de apoyo | - | - | 340/55 R16 | 4 x 18/8.5x8 per rotore/por rotor |
|  Potenza minima richiesta HP Potencia mínima TDF requerida | 100/120 | 120/150 | 70/80 | 70/80 |
|  Peso Peso | 1110 cm. 2425 Lbs. | 1400 cm. 3090 Lbs. | 1790 Kg 3950 Lbs. | 1850 Kg 4080 Lbs. |
|  Conn.ni idrauliche trattore richieste Conexiones hidráulicas del tractor necesarias | 1 DE | 1 DE | 2 DE | 1 SE + 1DE |
|  Ruotino tastatore Rueda de control | ☒ | ☒ | - | • |
|  Trasmissione con cardani Transmisión por cardanes | • | • | • | • |
|  Kit luci e segnalazione stradale Kit de luces y señalización para la circulación | ☒ | ☒ | • | • |
|  Cardano omocinetico per trattore Cardan homocinético para tractor | - | - | ☒ | • |

• Standard / Standard ☒ Optional / Opciones - Non disponibile / No disponible

*con sollevamento a 40cm da terra. / *con elevación de 40cm del suelo.

Enorossi si riserva il diritto di variare in ogni momento e senza preavviso caratteristiche e specifiche tecniche.

Enorossi se reserva el derecho a modificar características y especificaciones técnicas en cualquier momento y sin previo aviso.

La Nostra Gamma / Nuestra Gama



FIENAGIONE FORRAJE



Spandivoltafieno
Eparcidores



Ranghinatori
Rastrillos



Avvolgitori
Encintadoras

Falciatrici
Segadoras



Ciroandanatori
Hileradores



Presse
Empacadoras



AGRICOLTURA AGRICULTURA



Zappatrici
Rotavtores



Coltivatori a Disco
Cultivadores de Discos



Spandiconcime
Fertilizzadoras



Carrobotti
Tanques Bonigueños



APPLICAZIONI IMPLEMENTOS



Caricatori Frontali
Palas Cargadoras



Retroscavatori
Retroexcavadoras



Lame livellatrici
Hojas niveladoras

AGRICULTURAL MACHINERY
enorossi

Il tuo rivenditore Enorossi / Su distribuidor Enorossi



Via Cortonese, 36 - 06019 Calzolaro di Umbertide (PG) - ITALY
☎ +39 075 930 22 22 - 📠 +39 075 930 23 28
info@enorossi.it - www.enorossi.it